

Halvårsrapport 2016

Lyse AS



Regnskap



Innhold

Nøkkeltall for Lyse	3
Halvårsberetning for 2016	5
Erklæring	9
Resultatregnskap	10
Utvidet konsolidert resultat	11
Balanse	12
Kontantstrømoppstilling	14
Endringer i konsernets egenkapital	16
Noter til halvårsregnskap	17

Finansielle nøkkeltall for Lyse

Fra resultatregnskapet

			30.06.16	30.06.15	31.12.15
Driftsinntekter		Mill. kr.	3 343	3 030	5 888
EBITDA	(1)	Mill. kr.	1 688	1 240	2 548
Nedskrivninger		Mill. kr.	0	0	-110
EBIT	(2)	Mill. kr.	1 290	869	1 656
Netto finanskostnad		Mill. kr.	208	210	386
Resultat etter skatt		Mill. kr.	630	310	708

Resultater fra underliggende drift

			30.06.16	30.06.15	31.12.15
Urealiserte verdiendringer finansielle instrumenter inntekt (+) kostnad (-)		Mill. kr.	-51	-22	307
Engangsposter som inngår i EBITDA		Mill. kr.	205	-21	28
EBITDA underliggende drift	(3)	Mill. kr.	1 534	1 284	2 213
EBIT underliggende drift	(4)	Mill. kr.	1 135	913	1 432
EBITDA margin underliggende drift	(5)	%	45,9 %	42,4 %	37,6 %
EBIT margin underliggende drift	(6)	%	34,0 %	30,1 %	24,3 %

Fra balansen

			30.06.16	30.06.15	31.12.15
Totalkapital		Mill. kr.	23 408	21 938	23 265
Driftsmidler og investeringer i aksjer og andeler		Mill. kr.	17 995	18 449	19 139
Kontanter og bank		Mill. kr.	2 304	669	573
Egenkapital		Mill. kr.	6 761	5 960	6 412
Brutto rentebærende gjeld inkl. finansiell leasing	(7)	Mill. kr.	11 158	10 523	10 763
Netto rentebærende gjeld inkl. finansiell leasing		Mill. kr.	8 854	9 854	10 189
Ansvarlig lån		Mill. kr.	2 250	2 350	2 300
Sysselsatt kapital	(8)	Mill. kr.	17 919	16 483	17 175

Kontantstrøm

			30.06.16	30.06.15	31.12.15
Netto kontantstrømmer fra driften		Mill. kr.	1 007	380	1 310
Netto rentekostnader		Mill. kr.	200	224	384
Utbytte til eiere		Mill. kr.	420	432	432
Netto investeringer i varige driftsmidler og immaterielle eiendeler		Mill. kr.	937	799	1 933
Netto investeringer/ salg av aksjer og andeler	(9)	Mill. kr.	-1 642	178	204
Likvide midler		Mill. kr.	2 304	669	491
Ubenyttede trekkrettigheter		Mill. kr.	1 800	1 800	1 800

Finansieringsstørrelser

			30.06.16	30.06.15	31.12.15
Funds from operations FFO *	(10)	Mill. kr.	892	709	1 431
EBITDA rentedekning	(11)		7,3	5,3	6,0
FFO rentedekning	(12)		3,9	3,0	3,4
Rentebærende gjeldsgrad	(13)	%	62%	64%	63%
Egenkapitalandel	(14)	%	29%	27%	28%
Egenkapitalandel - hensyntatt ansvarlig lån	(15)	%	38%	38%	37%

* Pr 30.06 er periodens beregnede skattekostnad eks. grunnrenteskatt i sin helhet hensyntatt som betalbar skatt.

Definisjoner:

(1) EBITDA	Driftsresultat + avskrivninger og nedskrivninger
(2) EBIT	Driftsresultat
(3) EBITDA underliggende drift	EBITDA justert for urealisert verdiendringer på finansielle instrumenter og vesentlige engangsposter
(4) EBIT underliggende drift	EBIT justert for urealiserte verdiendringer på finansielle instrumenter, vesentlige engangsposter og nedskrivninger
(5) EBITDA margin underliggende drift	EBITDA underliggende drift / driftsinntekter
(6) EBIT margin underliggende drift	EBIT underliggende drift / driftsinntekter
(7) Rentebærende gjeld	Langsiktige og kortsiktige lån, inkl. finansielle leasingsforpliktelser
(8) Sysselsatt kapital	Egenkapital + rentebærende gjeld
(9) Netto investeringer / salg av eierandeler	Kjøp av aksjer eller andeler og utbetaling av ansvarlige lån til tilknyttet selskap og felleskontrollert virksomhet
(10) Funds from operations, FFO	EBITDA underliggende drift fratrukket betalte renter og betalbar skatt inneværende år
(11) EBITDA rentedekning	EBITDA / rentekostnader
(12) FFO rentedekning	FFO / rentekostnader
(13) Rentebærende gjeldsgrad	Brutto rentebærende gjeld / (brutto rentebærende gjeld + bokført egenkapital)
(14) Egenkapitalandel	Egenkapital / sum eiendeler
(15) Egenkapitalandel - hensyntatt ansvarlig lån	(Samlet egenkapital + ansvarlig lån) / total kapital

HALVÅRSBERETNING

2016

Lyse er et norsk konsern med virksomhet innenfor områdene energi, telekommunikasjon og infrastruktur.

Innen fornybar energi er Lyse en nasjonal aktør og konsernet er nasjonalt ledende på fiberbredbånd. Innen LNG (flytende naturgass) er Lyse medeier i en betydelig nordisk virksomhet.

Lyse har regionalt bygget ut landets mest varierte og komplette infrastruktur for fiberbredbånd, strøm, bio- og naturgass og fjernvarme. God tilgjengelighet og høy leveringssikkerhet prioriteres.

Selskapets aksjonærer er 16 kommuner i Sør-Rogaland. Aksjonærene legger til grunn et langsiktig industrielt eierskap og har forventninger til selskapet som samfunnsbygger med et regionalstrategisk perspektiv og tilfredsstillende lønnsomhet.

ØKONOMISKE RESULTATER FØRSTE HALVÅR

Lyse-konsernet hadde første halvår et resultat før skatt på 1 082 millioner kroner, mot 659 millioner for tilsvarende periode i fjor. LNG anlegget i Risavika ble i april 2016 solgt til Skangas AS.

Resultat etter skatt for første halvår 2016 utgjorde 630 millioner kroner, resultat etter skatt i tilsvarende periode i fjor var 310 millioner.

Driftsresultatet ble på 1 290 millioner kroner, en økning på 420 millioner kroner sammenlignet med første halvår i fjor. Engangsposter, primært i form av inntektsføring av 51 % av gevinsten ved salget av Risavika LNG Production AS, beløper seg til 205 millioner kroner.

I det videre presenteres resultatet fra underliggende drift, det vil si driftsresultat eksklusiv engangsposter og ekstraordinære forhold.

(Tall i millioner kroner)	30.06.16	30.06.15	31.12.15
Underliggende driftsinntekter	3 343	3 082	5 888
Underliggende driftskostnader	2 207	2 169	4 456
Underliggende driftsresultat	1 135	913	1 432
Urealiserte verdiendringer finansielle instrumenter (inntekt +)	-51	-22	307
Vesentlige engangsposter (inntekt +)	205	-21	-83
Driftsresultat	1 290	869	1 656

Underliggende driftsresultat ble på 1 135 millioner kroner, en økning på 222 millioner kroner sammenlignet med tilsvarende periode i fjor. Høy kraftproduksjon og økte markedspriser på kraft sammenlignet med tilsvarende periode i fjor bedrer driftsresultatet fra energivirksomheten med 129 millioner kroner. For telekom bedres underliggende driftsresultat fra 213 millioner kroner første halvår 2015 til 294 millioner i tilsvarende periode i 2016.

Lyse-konsernets underliggende driftsinntekter på 3 343 millioner kroner første halvår fordeler seg som følger mellom virksomhetsområdene:

Energi 1 337 millioner; Telekom 1 223 millioner; Infrastruktur og elnett 624 millioner; LNG virksomheten 61 millioner og andre områder 97 millioner kroner. I Telekom øker driftsinntektene med 110 millioner kroner sammenlignet med fjoråret. Salget av Risavika LNG Production AS i april medfører at driftsinntektene fra LNG virksomheten reduseres betydelig. Fra og med 2. kvartal 2016 er investeringen i LNG virksomheten innarbeidet etter egenkapitalmetoden.

Underliggende EBITDA (driftsresultat før avskrivninger og nedskrivninger) for konsernet ble på 1 534 millioner kroner mot 1 284 millioner første halvår i fjor.

Driftsaktivitetene siste 12 måneder har gitt en avkastning på 10 % målt ved driftsresultat fra underliggende drift i forhold til gjennomsnittlig sysselsatt kapital.

I tabellen nedenfor vises underliggende driftsresultat for konsernets forretningsområder.

(Tall i millioner kroner)	30.06.16	30.06.15	31.12.15
Energi	773	644	1 017
LNG	-18	23	-14
Telekom	294	213	449
Infrastruktur og elnett	158	85	122
Andre og eliminerings *	-72	-52	-142
Underliggende driftsresultat per segment	1 135	913	1 432

*) I posten «Andre og eliminerings» inngår Lyse AS, Smartly AS, Lyse Link AS, Lyse Alarm AS og Lyse Dialog AS. Selskapene Lyse Link AS og Lyse Alarm AS ble overført fra segmentet Telekom til «Andre og eliminerings» etter 30. juni i 2015. Sammenligningstallene for 30.06.15 er omarbeidet som om de tilhørte segmentet «Andre og eliminerings» fra 1. januar 2015.

I etterfølgende avsnitt vil underliggende driftsresultat fra virksomhetsområdene beskrives nærmere.

FORRETNINGSOMRÅDE ENERGI

Energivirksomheten består av virksomhetene i de heleide selskapene Lyse Produksjon AS (som forvalter eierandelene i Sira-Kvina Kraftselskap DA, Ulla Førre verkene og Jørpeland Kraft AS), Lyse Neo AS og Lyse Energisalg AS.

Driftsresultatet fra underliggende drift ble på 773 millioner kroner, mot 644 millioner kroner i samme periode i fjor. Vannkraftproduksjonen leverer et driftsresultat som er betydelig bedre enn første halvår 2015. Det bedre resultatet kan tilskrives at kraftproduksjon første halvår ble på hele 4,5 TWh, noe som er en økning på 0,9 TWh sammenlignet med tilsvarende periode i fjor. Periodens kraftproduksjon er en konsekvens av at magasinfyllingen ved inngangen til året var uvanlig høy. Lave markedspriser siste del av fjoråret medførte at produksjonsvolumer ble flyttet til 2016 i påvente av bedre markedspriser.

Områdeprisen i Lyses produksjonsområde har vært 21,3 øre/kWh i første halvår sammenlignet mot 20,4 øre/kWh i første halvår i fjor. Prissikringen har gitt et positivt bidrag.

Gass- og varmevirksomheten leverte et driftsresultat på 29 millioner kroner første halvår, noe som er 40 millioner kroner bedre enn for tilsvarende periode i fjor. Fall i markedsprisene på naturgass har redusert innkjøpskostnadene betydelig og bidratt til en styrking av marginene fra underliggende drift. I tillegg har driftsmarginene innenfor fjernvarme styrket seg og bidrar til den positive utviklingen fra gass og varmevirksomheten. Leverte gass- og fjernvarmevolumer er noe redusert sammenlignet med tilsvarende periode i fjor som følge av høye temperaturer i første halvår. Milde vintre både i 2015 og 2016 medfører at volumet blir lavere enn i år med normale temperaturer.

I sluttbrukermarkedet for strøm fortsetter den positive utviklingen med økende lønnsomhet, dette er et resultat av kundevekst og stigende kundetilfredshet.

LNG

Det heleide produksjonsselskapet Risavika LNG Production AS ble i april solgt til Skangas AS. Etter transaksjonen er Skangas AS eier av hele LNG verdikjeden fra produksjon til distribusjon. Majoritetsaksjonæren i virksomheten er Gasum OY som eies 100 % av den finske stat. Lyse har en gjenværende eierandel på 49 % i Skangas AS. Risavika LNG Production AS ble refinansiert som en del av transaksjonen, og majoritetsaksjonæren sikret virksomheten ny langsiktig finansiering.

Virksomheten preges av en fortsatt krevende markedssituasjon hvor lav pris på alternative petroleumsprodukter medfører at leveransevolumer og marginer er under press.

I Finland åpnes en ny mottaksterminal i Pori, september 2016. Med mottaksterminaler i både Norge, Sverige og Finland, er virksomheten posisjonert for vekst i det nordiske LNG-markedet.

Underliggende driftsresultat ble negativ med 18 millioner kroner i første halvår.

FORRETNINGSOMRÅDE TELEKOM

Lyses forretningsområde Telekom består av den heleide digital-TV og internett leverandøren Altibox AS, fiberselskapet Lyse Fiber AS og investerings-selskapet Lyse Fiberinvest AS. Lyse Fiberinvest AS eier blant annet Signal Bredbånd AS og 71 % av Viken Fiber AS, Viken Fiber AS er Lyses telekomvirksomhet på Østlandet. Bergen Fiber AS ble startet høsten 2013 og er 85 % eid av Lyse. Istad Fiber ble startet sommeren 2015 og er 50 % eid av Lyse. Gjennom Altibox AS eier også konsernet 50 % av mobil-selskapet Hello AS.

Antall kunder i Altibox per 30. juni 2016 var 422 325 sammenlignet med 382 446 per 30. juni 2015.

Driftsresultat fra underliggende drift ble på 294 millioner kroner, mot 213 millioner første halvår 2015. Driftsresultat før avskrivninger (EBITDA) ble 430 millioner kroner, mot 326 millioner samme periode i fjor.

Inkludert Lyses eierandel i Viken Fiber AS på 71 % er EBITDA på 549 millioner kroner, mot 436 millioner samme periode i fjor.

Det er stor etterspørsel etter virksomhetens produkter tross skjerpet konkurranse, og salgsresultatene hittil i år har vært gode. Det er høyt fokus på produktutvikling, effektiv drift og optimalisering av verdikjeden.

FORRETNINGSOMRÅDE INFRASTRUKTUR OG ELNETT

Lyses forretningsområde Infrastruktur og elnett består av det heleide nettselskapet Lyse Elnett AS og det heleide entreprenørselskapet Lyse Infra AS. Disse to selskapene vil med effekt fra 1. juli 2016 fusjoneres til et selskap, Lyse Elnett AS.

Lyse Elnett AS har ved utgangen av først halvår 141 011 nettkunder, og har første halvår levert energi tilsvarende 3 290 GWh, sammenlignet med 3 462 GWh i samme periode i fjor.

Underliggende driftsresultat fra virksomheten var på 158 millioner kroner per første halvår 2016, mot 85 millioner i samme periode i fjor. Hovedårsaken til et økt driftsresultat er at inntektsrammen (tillatt inntekt) for 2016 er høyere sammenlignet med fjoråret. Avbruddskostnadene (KILE-kostnad) for første halvår var 8,6 millioner kroner, en reduksjon fra 13,4 millioner for tilsvarende periode i 2015.

I virksomheten er det i perioden investert totalt 231 millioner kroner, hvorav 120 millioner i distribusjonsnett inkludert tilknytning av nye kunder. I tillegg er det gjennomført investeringer på 79 millioner i forbindelse med utrulling av avanserte måle- og styringssystemer (AMS). I regionalnett beløper periodens investeringer seg til 27 millioner kroner. Nettvirksomheten oppnådde en totalavkastning (basert på driftsresultat + finansinntekter og gjennomsnittlig nettkapital) på 5,1% for årets 6 første måneder, mot 3,9% samme periode i fjor. De siste 12 månedene har avkastning på nettkapitalen vært 8,1%.

Norges vassdrags- og energidirektorat (NVE) har målt konsernets nettdrift til å være blant de mest effektive sammenlignet med et gjennomsnitt av sammenlignbare selskaper i bransjen. Lyses nettleietariffene er også av de laveste i landet.

ØVRIGE OMRÅDER

Øvrige områder omfatter støttefunksjoner og Smartly-virksomheten.

Smartly AS er Lyse-konsernets selskap for aktiviteter knyttet til sensorteknologi og tingenes internett (IoT) – at alle ting er koblet til internett. Smartlys virksomhetsområde, tingenes internett og smarthus, er et umodent marked hvor teknologien, brukernes forståelse, betalingsmodellene og lovverket er i rask endring og utvikling. Virksomheten omfatter smarthus-løsninger og automatisk målerdatainnsamling.

Driftsresultatet for Smartly-virksomheten i første halvår er negativ med - 98 millioner kroner, hvorav engangskostnader utgjorde 37 millioner kroner.

Driftsresultat for samme periode i fjor var - 42 millioner kroner. Det negative resultatet skyldes høye driftskostnader knyttet til ustabilitet i forbindelse med målerdatainnsamling, og er også en konsekvens av nødvendig omstilling som følge av det umodne markedet for smarthus. Virksomheten er blitt nedskalert i perioden, herunder ble velferdsvirksomheten solgt i juni. Avtale om salg av alarmvirksomheten ble inngått i mai og transaksjonen ble gjennomført i juli, etter at godkjennelse fra konkurransemyndigheten var mottatt.

FINANSPOSTER OG SKATTER

Netto finanskostnader utgjorde i første halvår 208 millioner kroner, en reduksjon på 2 millioner sammenlignet med tilsvarende periode i fjor. Både korte og lange markedsrenter har i første halvår vært lave sett i et historisk perspektiv. Av konsernets netto rentebærende gjeld (eksklusiv finansiell leasing gjeld) på 8 586 millioner kroner, er 6 475 millioner kroner rentesikret ved fastrentelån og rentebytteavtaler med en gjenværende løpetid opptil 10 år. Dette, sammen med iboende rentesikring i nett-virksomheten og grunnrenteskatten, medfører at årsresultatene de neste årene er moderat følsomme for endringer i markedsrenten på kort og mellomlang sikt.

Av konsernets samlede rentebærende gjeld (inkludert finansiell leasing gjeld) på 11 158 millioner kroner, utgjør obligasjonslån og banklån henholdsvis 5 056 millioner og 2 984 millioner. Lånene har en løpetid i intervallet 1 til 15 år, og årlig refinansieringsbehov styres aktivt. For å sikre en robust og fleksibel finansieringsstruktur er lånekildene diversifisert. Sertifikatlån, med løpetid på inntil ett år, utgjør 600 millioner kroner ved utgangen av halvåret.

Skattekostnadene utgjorde 452 millioner kroner i første halvår. Tilsvarende tall for fjoråret var 349 millioner kroner.

Konsernregnskapet er utarbeidet under forutsetning om fortsatt drift.

KONTANTSTRØM

Konsernets drift ga en kontantstrøm på 1 007 millioner kroner, mot 380 millioner i samme periode i fjor.

Lyse-konsernet investerte 1 027 millioner kroner i første halvår 2016, en økning på 194 millioner fra tilsvarende periode året før. Investeringene fordeler seg som følger mellom forretningsområdene:

(Tall i millioner kroner)	30.06.16	30.06.15	31.12.15
Energi	336	235	595
LNG	1	15	24
Telekom	398	311	735
Infrastruktur og elnett	231	182	478
Andre *)	62	90	192
Brutto investeringer (aksjer og driftsmidler)	1 027	833	2 024

*) I posten «Andre og elimineringer» inngår Lyse AS, Smartly AS, Lyse Link AS, Lyse Alarm AS og Lyse Dialog AS. Selskapene Lyse Link AS og Lyse Alarm AS ble overført fra segmentet Telekom til «Andre og elimineringer» etter 30. juni i 2015. Sammenligningstallene for 30.06.15 er omarbeidet som om de tilhørte segmentet «Andre og elimineringer» fra 1. januar 2015.

Rentebærende gjeld (inkl. finansiell leasing) beløper seg til 11 158 millioner kroner ved utgangen av halvår. Ved inngangen til 2016 var konsernets rentebærende gjeld på 10 763 millioner. Konsernets likviditetsbeholdning har i samme periode økt fra 573 millioner kroner til 2 304 millioner kroner. Netto rentebærende gjeld er redusert fra 10 189 ved inngangen av året til 8 854 per halvår, dette skyldes i all hovedsak salget av Risavika LNG Production AS. Likviditetsreserver i form av frie bankinnskudd og kommitterte trekkrettigheter, som kan aktiveres i løpet av få dager, var på 4 104 millioner kroner ved utløpet av halvåret.

Ved utgangen av første halvår hadde Lyse-konsernet en bokført egenkapital på 6 761 millioner kroner, noe som tilsvarer en egenkapitalandel på 29 %. Inklusive ansvarlige lån er egenkapitalandelen 38 %.

HELSE, MILJØ OG SIKKERHET

Sykefraværet for konsernet første halvår var 4,4 %, mot 3,7 % første halvår 2015. Det ble i første halvår meldt inn fire skader på egne ansatte. Ingen av skadene førte til sykefravær.

UTSIKTENE FRAMOVER

Styret mener at de siste 15 års strategi med diversifisering og vekst har vært vellykket. Svekkede resultater fra energivirksomheten som følge av lavere energipriser motvirkes nå av forbedrede resultater fra televirksomheten.

Resultatene fra energivirksomheten første halvår er noe sterkere enn de foregående år, først og fremst på grunn av høy produksjon, men også fordi prisene ikke har blitt så lave som en kunne frykte ved inngangen til året.

Styret forventer stabile priser resten av året, og dagens magasinsituasjon tilsier en produksjon som normalt neste halvår.

Televirksomheten forventes å levere stabil vekst i så vel omsetning som resultat. Resultatet fra nettvirksomheten forventes også å utvikle seg stabilt.

Virksomhet relatert til ny teknologi, smarthus og tingenes internett er i kontinuerlig utvikling og vil bli reorganisert og reposisjonert i løpet av andre halvår. Resultatene fra området vil fortsatt være negative, men kostnadene vil bli kraftig redusert fra 2017.

Basert på god underliggende drift kombinert med gevinster fra salg av LNG-virksomheten forventer styret et godt resultat for 2016.

Stavanger 18. august 2016

Styret i Lyse AS




Harald Espedal
Styreleder



Reinert Kverneland
Nestleder




Irene Heng Lauvsnes
Styremedlem



Kristine Enger
Styremedlem



Pål Morten Borgli
Styremedlem



Iselin Nybø
Styremedlem



Karen Ommundsen
Styremedlem



Øyvind S. Edjassen
Styremedlem



Eimund Nygaard
Adm. direktør/Konsernsjef

Erklæring fra styret og daglig leder

Vi bekrefter at det ureviderte halvårsregnskapet for perioden 1. januar til 30. juni 2016 etter vår beste overbevisning er utarbeidet i samsvar med IAS 34 Delårsrapportering, og at opplysningene i regnskapet gir et rettviseende bilde av konsernets eiendeler, gjeld, finansielle stilling og resultat som helhet, og at opplysninger i halvårsberetningen gir en rettviseende oversikt over viktige begivenheter i regnskapsperioden og deres innflytelse på halvårsregnskapet og en beskrivelse av de mest sentrale risiko- og usikkerhetsfaktorer virksomheten står overfor i neste regnskapsperiode.

Stavanger 18. august 2016

Styret i Lyse AS



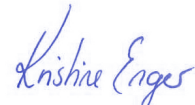
Harald Espedal
Styreleder



Reinert Kverneland
Nestleder



Irene Heng Lauvsnes
Styremedlem



Kristine Enger
Styremedlem



Pål Morten Borgli
Styremedlem



Iselin Nybø
Styremedlem



Karen Ommundsen
Styremedlem



Øyvind S. Ediassen
Styremedlem



Eimund Nygaard
Adm. direktør/Konsernsjef

Resultatregnskap

(Beløp i hele tusen kroner)	Note	30.06.16	30.06.15	31.12.15
Salgsinntekter		3 342 647	3 030 402	5 888 055
Energikjøp og varekostnad		822 387	833 611	1 749 665
Lønnskostnad og andre personalkostnader	8	437 133	401 236	854 201
Avskrivninger og nedskrivninger		398 488	370 604	891 444
Andre tap / gevinster (-) netto	4	-166 383	21 951	-308 901
Resultatandel tilknyttede selskap og felleskontrollert virksomhet		15 838	6 064	54 264
Konsesjonsavgifter og eiendomsskatt		86 711	86 181	177 638
Andre driftskostnader		458 964	441 447	813 308
Driftsresultat		1 289 510	869 308	1 656 436
Finansinntekter		42 511	36 436	77 543
Finanskostnader		250 453	246 619	463 584
Resultat før skattekostnad		1 081 569	659 125	1 270 395
Overskuddsskatt		221 644	176 012	269 870
Grunnrenteskatt		230 061	172 756	292 083
Skattekostnad		451 705	348 768	561 953
Periodens resultat		629 864	310 356	708 442
Tilordnet:				
Aksjonærer		632 400	312 101	693 337
Ikke-kontrollerende eierinteresser		-2 536	-1 745	15 105

Utvidet konsolidert resultatregnskap

<i>(Beløp i hele tusen kroner)</i>	Note	30.06.16	30.06.15	31.12.15
Periodens resultat		629 864	310 356	708 442
Poster som ikke vil bli omklassifisert til resultatet:				
Pensjon		5 902	0	170 188
Poster som kan bli omklassifisert til resultatet:				
Kontantstrømsikring valutaterminkontrakter	4	134 284	99 712	1 245
Kontantstrømsikring rentebytteavtaler	4	-4 894	39 640	-14 422
Kontantstrømsikring finansielle kraftkontrakter	4	629	379	0
Kontantstrømsikring eurolån	4	26 912	-30 170	-101 024
Andel utvidet resultat tilknyttet selskap og felleskontrollert virksomhet		1 092	0	1 341
Valutaomregningsdifferanse tilknyttet selskap		-29 406	-68 209	31 057
Valutaomregningsdifferanse datterselskap		-545	149	1 452
Sum poster som kan bli omklassifisert til resultatet		128 072	41 501	-80 351
Periodens utvidede resultat		133 974	41 501	89 837
Periodens totalresultat		763 839	351 857	798 279
Tilordnet:				
Aksjonærer		766 375	353 602	783 175
Ikke-kontrollerende eierinteresser		-2 536	-1 745	15 105
Periodens totalresultat		763 839	351 857	798 279

Balanse

Eiendeler

<i>(Beløp i hele tusen kroner)</i>	Note	30.06.16	30.06.15	31.12.15
Anleggsmidler				
Fallrettigheter		105 301	105 301	105 301
Andre immaterielle eiendeler		165 086	174 919	173 944
Utsatt skattefordel grunnrente		214 302	213 728	210 477
Varige driftsmidler		15 930 329	16 257 364	16 882 803
Investeringer i tilknyttede selskap og felleskontrollert virksomhet		1 970 063	2 113 314	2 177 406
Finansielle eiendeler tilgjengelig for salg	5	94 544	77 843	79 078
Derivater	5	522 386	367 308	650 165
Andre fordringer	5	799 081	735 809	780 961
Sum anleggsmidler		19 801 092	20 045 587	21 060 135
Omløpsmidler				
Varer		136 129	142 156	150 293
Kundefordringer og andre fordringer	5	1 090 874	983 545	1 367 850
Derivater	5	75 581	97 893	112 792
Bankinnskudd, kontanter o.l.	5	2 304 444	669 131	573 467
Sum omløpsmidler		3 607 028	1 892 725	2 204 402
Sum eiendeler		23 408 120	21 938 312	23 264 537

Egenkapital og gjeld

(Beløp i hele tusen kroner)	Note	30.06.16	30.06.15	31.12.15
Egenkapital				
Aksjekapital og overkurs		1 275 592	1 275 592	1 275 592
Annen egenkapital		5 421 903	4 654 794	5 077 614
Egenkapital tilordnet selskapets aksjonærer		6 697 495	5 930 386	6 353 206
Ikke-kontrollerende eierinteresser		63 059	29 745	58 595
Sum egenkapital		6 760 555	5 960 131	6 411 801
Gjeld				
Langsiktig gjeld til kredittinstitusjoner	5,6	9 793 224	8 594 272	9 488 484
Utsatt skatt		890 316	940 118	1 029 502
Utsatt skatt grunnrente		1 073 194	977 635	1 039 814
Pensjonsforpliktelser		299 072	599 614	322 048
Derivater	5	232 191	403 698	472 665
Avsetninger		44 040	44 040	44 040
Annen langsiktig gjeld	5	1 163 596	1 152 812	1 168 853
Sum langsiktig gjeld		13 495 632	12 712 189	13 565 406
Kortsiktig gjeld til kredittinstitusjoner	5,6	1 097 000	1 670 000	1 000 000
Leverandørgjeld og annen kortsiktig gjeld	5	1 429 123	1 053 461	1 569 438
Betalbar skatt		431 531	329 377	387 483
Derivater	5	144 839	138 446	238 200
Avsetninger		49 439	74 708	92 208
Sum kortsiktig gjeld		3 151 933	3 265 992	3 287 329
Sum gjeld		16 647 565	15 978 181	16 852 736
Sum egenkapital og gjeld		23 408 120	21 938 312	23 264 537

Kontantstrømpoppstilling

(Beløp i hele tusen kroner)	30.06.16	30.06.15	31.12.15
Resultat før skattekostnad	1 081 569	659 125	1 270 395
Justert for:			
- avskrivninger og nedskrivninger	398 488	370 604	891 901
- gevinst salg driftsmidler	-130	-14	-712
- gevinst/tap salg av aksjer	2 598	0	0
- andre tap / gevinster netto klassifisert som drift	-166 383	21 951	-308 901
- endringer i pensjonsforpliktelser	-16 722	0	-60 892
- netto finanskostnader	207 942	210 183	385 584
- resultat fra tilknyttede selskaper og felleskontrollert virksomhet	15 838	6 064	54 264
Endringer i arbeidskapital:			
- kundefordringer og andre kortsiktige fordringer	276 976	369 824	-30 283
- leverandørgjeld og annen kortsiktig gjeld	-140 315	-405 964	164 889
- endringer i varelager	14 164	-54 617	-96 067
- endringer i andre tidsavgrensninger	-66 773	14 745	2 355
Netto kontantstrømmer fra operasjonelle aktiviteter	1 607 252	1 191 901	2 272 533
Betalte renter	-204 908	-239 576	-394 654
Betalte skatter	-395 407	-572 096	-567 611
Netto kontantstrømmer fra driften	1 006 937	380 229	1 310 268
Kontantstrømmer fra investeringsaktiviteter			
Utbetaling ved kjøp av varige driftsmidler	-941 075	-799 713	-1 937 130
Innbetaling ved salg av varige driftsmidler	3 688	769	3 639
Utbetaling ved kjøp av finansielle anleggsmidler	-19 792	-740	-5 482
Utbetaling ved kjøp av immaterielle eiendeler	0	0	-419
Utbetaling ved kjøp av datterselskap	0	0	-7 830
Innbetaling ved salg av datterselskap	607 768	0	0
Innfrielse av lån til datterselskap ved salg	1 159 900	0	0
Innbetaling ved salg av andeler i investering tilgjengelig for salg	11 806	0	0
Utbetalinger ved kjøp av andeler i tilknyttede selskaper og felleskontrollert virksomhet	-66 112	-32 561	-48 026
Utbetalinger ved lån til tilknyttede selskaper og felleskontrollert virksomhet	0	-144 902	-146 992
Utbetaling (-)/ innbetaling netto andre investeringer	-1 365	614	-1 721
Konter ved oppkjøp av datterselskap	0	0	6 635
Kontanteffekt utgang datterselskap	-50 328	0	0
Netto kontantstrømmer brukt til investeringsaktiviteter	704 490	-976 533	-2 137 326

<i>(Beløp i hele tusen kroner)</i>	30.06.16	30.06.15	31.12.15
Kontantstrømmer fra finansieringsaktiviteter			
Innbetaling av egenkapital fra ikke-kontrollerende eierinteresser	7 000	12 000	24 000
Opptak av lån	1 275 000	2 050 000	3 750 000
Nedbetaling rentebærende gjeld	-835 000	-1 107 000	-2 677 000
Betaling av finansielle leieforpliktelser	-7 449	-6 786	-13 697
Utbytte betalt til selskapets aksjonærer	-420 000	-432 000	-432 000
Netto kontantstrømmer brukt til finansieringsaktiviteter	19 551	516 214	651 303
Endring i kontanter og kontantekvivalenter	1 730 978	-80 090	-175 754
Kontanter og kontantekvivalenter per 1. januar	573 467	749 222	749 222
Likviditetsbeholdning ved periodens slutt	2 304 444	669 131	573 467

Endringer i konsernets egenkapital

<i>(Beløp i hele tusen kroner)</i>	Aksjekapital og overkurs	Annen egenkapital ikke resultatført	Opptjent egenkapital	Egenkapital tilordnet selskapets aksjonærer	Ikke-kontrollerende eierinteresser	Sum egenkapital
Egenkapital 31. desember 2015	1 275 592	-191 172	5 268 786	6 353 206	58 595	6 411 801
Periodens resultat	0	0	632 400	632 400	-2 536	629 864
Utvidet resultat i perioden	0	133 974	0	133 974	0	133 974
Årets totalresultat etter skatt	0	133 974	632 400	766 374	-2 536	763 839
Utbytte	0	0	-420 000	-420 000	0	-420 000
Kapitalforhøyelse	0	0	0	0	7 000	7 000
Andre endringer ført direkte mot egenkapital	0	-629	-1 458	-2 087	0	-2 087
Egenkapital 30. juni 2016	1 275 592	-57 824	5 479 727	6 697 495	63 059	6 760 555

<i>(Beløp i hele tusen kroner)</i>	Aksjekapital og overkurs	Annen egenkapital ikke resultatført	Opptjent egenkapital	Egenkapital tilordnet selskapets aksjonærer	Ikke-kontrollerende eierinteresser	Sum egenkapital
Egenkapital 31. desember 2014	1 275 592	-262 904	4 995 209	6 007 897	19 490	6 027 387
Periodens resultat	0	0	312 101	312 101	-1 745	310 356
Utvidet resultat i perioden	0	41 501	0	41 501	0	41 501
Årets totalresultat etter skatt	0	41 501	312 101	353 602	-1 745	351 857
Utbytte	0	0	-432 000	-432 000	0	-432 000
Kapitalforhøyelse	0	0	0	0	12 000	12 000
Andre endringer ført direkte mot egenkapital	0	0	888	888	0	888
Egenkapital 30. juni 2015	1 275 592	-221 403	4 876 197	5 930 386	29 745	5 960 131

Noter til halvårsregnskapet

1 Sammendrag av de viktigste regnskapsprinsippene

Konsernregnskapet for første halvår 2016, avsluttet 30. juni 2016, er utarbeidet etter regnskapsprinsippene i IFRS (International Financial Reporting Standard som fastsatt av EU) og består av Lyse AS og dets datterselskaper, tilknyttede selskaper og felleskontrollerte virksomheter. Delårsregnskapet avlegges i henhold til IAS 34 Delårsrapportering. Halvårsregnskapet gir ikke informasjon i samme omfang som et årsregnskap og må derfor ses i sammenheng med konsernets årsregnskap for 2015. Delårsregnskapet er ikke revidert. Anvendte regnskapsprinsipper og beregningsmetoder i delårsrapporteringen er de samme som er beskrevet i note 2 i konsernets årsregnskap for 2015.

2 Segmentinformasjon

Energi

Nøkkeltall, Energi

		30.06.16	30.06.15	31.12.15
Middelproduksjon	GWh	5 743	5 743	5 743
Magasinkapasitet	GWh	5 068	5 068	5 068
Produksjon vannkraft	GWh	4 472	3 619	6 500
Områdepris NO ₂	øre/kWh	21,27	20,43	17,66
Faktisk oppnådd pris (ekskl. sikring)	øre/kWh	22,85	23,21	21,48
Bokført verdi av vannkraft pr. kWh	kr/kWh	1,17	1,17	1,18
Strømleveranse sluttbruker	GWh	1 628	1 671	3 047
Leverert volum Naturgass	GWh	283	298	550
Leverert volum Fjernvarme	GWh	79	81	137

Telekommunikasjon

Selskapene Lyse Link AS og Lyse Alarm AS ble overført fra segmentet Telekom til Andre etter 30. juni i 2015. Sammenligningstallene for 30.06.15 er omarbeidet som om de tilhørte segmentet Andre fra 1. januar 2015.

Nøkkeltall, Telekom

		30.06.16	30.06.15	31.12.15
Sysselsatt kapital	Mill. kr.	3 764	3 198	3 443
EBITDA	Mill. kr.	433	326	695
EBITDA margin	%	38,6 %	31,4 %	33,0 %
Bokført verdi driftsmidler, tilknyttede selskaper og felleskontrollerte virksomheter	Mill. kr.	3 844	3 278	3 550
Antall kilometer fibernett	Km	26 334	22 906	25 209
Antall aktive fiberkunder i Altibox partnerskapet		422 325	382 446	406 843
Antall aktive fiberkunder eiet av Lyse *)		222 538	199 995	214 303
Antall solgte fiberkontrakter		457 557	409 405	433 819

*) Inkl. datterselskaper og felleskontrollert virksomhet eiet av Lyse

Infrastruktur og elnett

Nøkkeltall, Infrastruktur og elnett

		30.06.16	30.06.15	31.12.15
Antall nettkunder		141 011	138 889	140 582
Leverert energi	GWh	3 290	3 462	6 218
Nettkapital (NVE kapital) lagt til grunn i inntektsrammen	Mill. kr.	2 919	2 498	2 781
KILE-kostnad	Mill. kr.	8,58	13,35	27,83

Resultat 30.06.16

(Tall i hele millioner kroner)	Energi	LNG	Telekom	Infrastruktur og elnett	Andre segment	Elimineringer	Konsern
Brutto driftsinntekter	1 394	62	1 234	685	384	-416	3 343
Salg mellom segmenter	-57	-1	-11	-61	-287	416	0
Salgsinntekter	1 337	61	1 223	624	97	0	3 343
EBITDA*)	842	217	433	255	-54	-5	1 688
Varekostnad	212	0	490	202	93	-174	822
Avskrivninger og nedskrivninger anleggsmidler	119	16	133	95	37	-4	394
Avskrivninger immaterielle eiendeler	0	0	3	0	1	0	5
Andre tap/gevinster netto	50	-218	-2	0	4	0	-166
Andel resultat i tilknyttede selskap og felleskontrollert virksomhet, inntekt (-)	12	33	-30	0	0	0	16
Driftsresultat	723	202	297	160	-91	-1	1 290
Finansinntekter	16	1	12	4	103	-92	43
Finanskostnader	-65	-29	-33	-19	-195	92	-250
Nedskrivning av finansielle anleggsmidler	0	0	0	0	-1	0	-1
Resultat før skatt	673	173	276	144	-183	-1	1 082
Grunnrenteskatt	-230	0	0	0	0	0	-230
Periodens resultat før ordinære skatter	443	173	276	144	-183	-1	852
Herav: inntekt (+) / kostnad (-)							
Urealiserte verdiendringer finansielle instrumenter (før skatt)	-51	0	0	0	0	0	-51
Vesentlige engangsposter (før skatt)	0	198	3	2	-20	0	184
Mindreinntekt i perioden, ikke resultatført (før skatt)	0	0	0	-28	0	0	-28

*) EBITDA defineres som driftsresultat + avskrivninger og nedskrivninger

Resultat 30.06.15

(Tall i hele millioner kroner)	Energi	LNG	Telekom	Infrastruktur og elnett	Andre segment	Elimineringer	Konsern
Brutto driftsinntekter	1 305	125	1 146	571	293	-411	3 030
Salg mellom segmenter	-58	-5	-33	-57	-234	387	0
Salgsinntekter	1 247	121	1 113	515	60	-25	3 030
EBITDA*)	715	53	326	167	-17	-3	1 240
Varekostnad	275	0	473	176	64	-155	834
Avskrivninger og nedskrivninger anleggsmidler	114	30	109	82	35	-4	366
Avskrivninger immaterielle eiendeler	0	0	4	0	0	0	4
Andre tap/gevinster netto	22	0	0	0	0	0	22
Andel resultat i tilknyttede selskap og felleskontrollert virksomhet, inntekt (-)	1	20	-15	0	0	0	6
Driftsresultat	601	23	213	85	-53	0	869
Finansinntekter	20	2	13	3	105	-105	36
Finanskostnader	-68	-20	-36	-24	-204	105	-247
Resultat før skatt	553	5	190	64	-152	0	659
Grunnrenteskatt	-173	0	0	0	0	0	-173
Periodens resultat før ordinære skatter	380	5	190	64	-152	0	486
Herav: inntekt (+) / kostnad (-)							
Urealiserte verdiendringer finansielle instrumenter (før skatt)	-22	0	0	0	0	0	-22
Vesentlige engangsposter (før skatt)	-11	0	0	0	0	0	-11
Mindreinntekt i perioden, ikke resultatført (før skatt)	0	0	0	-26	0	0	-26

*) EBITDA defineres som driftsresultat + avskrivninger og nedskrivninger

Resultat 31.12.15

(Tall i hele millioner kroner)	Energi	LNG	Telekom	Infrastruktur og elnett	Andre segment	Elimineringer	Konsern
Brutto driftsinntekter	2 335	261	2 313	1 152	697	-871	5 888
Salg mellom segmenter	-96	-12	-20	-126	-554	809	0
Salgsinntekter	2 239	249	2 293	1 026	143	-61	5 888
EBITDA*)	1 548	46	695	318	-50	-9	2 548
Varekostnad	521	0	957	402	190	-320	1 750
Avskrivninger og nedskrivninger anleggsmidler	212	65	281	173	161	-8	883
Avskrivninger immaterielle eiendeler	0	0	7	0	1	0	8
Andre tap/gevinster netto	-312	5	-2	0	0	0	-309
Andel resultat i tilknyttede selskap og felleskontrollert virksomhet, inntekt (-)	2	91	-39	0	0	0	54
Driftsresultat	1 336	-19	408	145	-212	-2	1 656
Finansinntekter	29	6	25	4	222	-209	78
Finanskostnader	-122	-36	-71	-38	-404	209	-463
Resultat før skatt	1 243	-49	362	111	-395	-2	1 270
Grunnrenteskatt	-292	0	0	0	0	0	-292
Periodens resultat før ordinære skatter	950	-49	362	111	-395	-2	978
Herav: inntekt (+) / kostnad (-)							
Urealiserte verdiendringer finansielle instrumenter (før skatt)	312	-4	0	0	0	0	307
Vesentlige engangsposter (før skatt)	8	0	-41	23	-72	0	-82
Mindreinntekt i perioden, ikke resultatført (før skatt)	0	0	0	-75	0	0	-75

*) EBITDA defineres som driftsresultat + avskrivninger og nedskrivninger

Forretningsområdets eiendeler og gjeld 30.06.16

<i>(Tall i hele millioner kroner)</i>	Energi	LNG	Telekom	Infrastruktur og elnett	Andre segment *	Elimineringer	Konsern
Eiendeler	10 981	6	3 745	3 805	14 853	-11 953	21 438
Tilknyttede selskap og felleskontrollert virksomhet	59	844	1 060	0	7	0	1 970
Sum eiendeler	11 040	850	4 805	3 805	14 860	-11 953	23 408
Sum gjeld	7 923	0	3 059	2 765	11 051	-8 151	16 648
Investeringer i varige driftsmidler	324	1	338	224	53	0	941
Investeringer i aksjer og andeler	12	0	60	7	9	0	86

*) Endringer i eiendeler i segmentet "Andre" fra 31.12.15 til 30.06.16 skyldes i hovedsak en økt beholdning av kontanter i morselskapet.

Forretningsområdets eiendeler og gjeld 30.06.15

<i>(Tall i hele millioner kroner)</i>	Energi	LNG	Telekom	Infrastruktur og elnett	Andre segment	Elimineringer	Konsern
Eiendeler	10 491	1 658	3 161	3 224	13 800	-12 509	19 825
Tilknyttede selskap og felleskontrollert virksomhet	67	1 105	939	0	2	0	2 113
Sum eiendeler	10 559	2 762	4 100	3 224	13 802	-12 509	21 938
Sum gjeld	7 691	1 457	2 518	2 331	10 778	-8 796	15 978
Investeringer i varige driftsmidler	234	15	280	182	89	0	800
Investeringer i aksjer og andeler	1	0	31	0	1	0	33

Forretningsområdets eiendeler og gjeld 31.12.15

<i>(Tall i hele millioner kroner)</i>	Energi	LNG	Telekom	Infrastruktur og elnett	Andre segment	Elimineringer	Konsern
Eiendeler	11 275	1 643	3 810	4 029	15 173	-14 843	21 087
Tilknyttede selskap og felleskontrollert virksomhet	67	1 133	974	0	3	0	2 177
Sum eiendeler	11 342	2 776	4 784	4 029	15 176	-14 843	23 265
Sum gjeld	8 831	1 472	3 318	3 147	11 352	-11 268	16 853
Investeringer i varige driftsmidler	590	24	691	478	191	0	1 974
Investeringer i aksjer og andeler	5	0	44	0	1	0	50

3 Avgang datterselskap og foretaksintegrasjon

Salg av datterselskapet Risavika LNG Production AS

Etter tidligere inngått transaksjonsavtale med Gasum OY 2. mai 2014 hadde Skangas AS en rett til å kjøpe LNG anlegget i Risavika i en nærmere angitt tidsperiode. Som majoritetseier i Skangas AS tiltrådte Gasum denne kjøpsrettigheten, og transaksjonen ble gjennomført 15. april 2016. Datterselskapet Risavika LNG Production AS ble fra dette tidspunkt fraregnet Lyses konsernregnskap. Selskapet viderefører sin drift i Sola kommune som et datterselskap av Skangas AS og har etter transaksjonen skiftet navn til Skangas LNG Production AS.

Eiendeler og forpliktelser i Risavika LNG Production AS i Lyses konsernregnskap er fraregnet til balanseført verdi, og virkelig verdi av vederlaget er innregnet. Differansen mellom bokført verdi av netto eiendeler og forpliktelser på transaksjonstidspunktet og virkelig verdi på vederlaget er innregnet i periodens resultat under andre tap/gevinster (-) netto og inngår i LNG-segmentet.

Transaksjonen er et nedstrømssalg til tilknyttet selskap da Lyse AS eier 49 % av Skangas AS. Ved transaksjonen anses 51 % av gevinsten opptjent, og denne andelen av gevinsten er resultatført i Lyses konsernregnskap. Resterende andel på 49 % av gevinsten er justert mot balanseført verdi av investeringen i Skangas AS som innregnes i konsernregnskapet etter egenkapitalmetoden.

Foreløpig beregning av gevinst avgang datterselskap

<i>(Tall i hele tusen kroner)</i>	
Virkelig verdi av vederlaget i transaksjonen	607 768
Eiendeler og forpliktelser i Risavika LNG Production AS til balanseført verdi i Lyse konsernet	-148 953
Andre poster som resultatføres ved realisasjon av eierandelene	-14 847
Beregnet gevinst ved avgang datterselskap	443 968
Urealisert gevinst ved nedstrømssalg til tilknyttet selskap	-224 819
Resultatført gevinst ved avgang datterselskap	219 149

Sammentrukket balanse i Risavika LNG Production AS på transaksjonstidspunktet 15. april 2016

<i>(Tall i hele tusen kroner)</i>	
Anleggsmidler	1 533 784
Omløpsmidler	65 473
Sum eiendeler	1 599 257
Egenkapital	148 953
Langsiktig gjeld	1 336 427
Kortsiktig gjeld	113 877
Sum egenkapital og gjeld	1 599 257

Periodens resultat i Risavika LNG Production AS på transaksjonstidspunktet 15. april 2016

<i>(Tall i hele tusen kroner)</i>	
Driftsinntekter	62 185
Driftskostnader	46 745
Driftsresultat	15 440
Netto finanskostnader	-7 452
Resultat før skatt	7 988
Skattekostnad	2 008
Resultat etter skatt	5 980
Netto kontantstrøm	32 871

I regnskapsåret 2015 tilførte selskapet konsernet 31 millioner kroner i resultat etter skatt. Resultat etter skatt første halvår 2015 var 19 millioner kroner.

Netto kontantstrøm i 2015 var 77 millioner kroner, herav 30 millioner kroner i første halvår.

Investering i felleskontrollert virksomhet

Lyse ervervet 17. juni 2016 en eierandel på 50 % i mobilselskapet Hello AS.

Hello AS er et norsk mobilselskap med hovedkontor i Oslo. Selskapet har om lag 50.000 kunder, hvorav 40.000 er privatkunder. Resterende kundeportefølje er bedriftskunder. Verdikjeden for behandling av kunder er fulldigitalisert, og selskapet har vekstambisjoner.

Etter inngått aksjonærvtale blir investeringen i Hello AS innregnet som en felleskontrollert virksomhet etter egenkapitalmetoden i Lyses konsernregnskap. Investeringen inngår i Telekom-segmentet.



Netto tap / gevinster (-) til virkelig verdi over resultat

Andre (tap) / gevinster netto som inngår i årsresultat

	30.06.16	30.06.15	31.12.15
Positivt bidrag til resultatet presenteres med positivt fortegn (kostnad -, inntekt +)			
Finansielle instrumenter:			
Finansielle instrumenter til virkelig verdi over resultatet			
Finansielle kraftkontrakter - holdt for sikringsformål	-12 789	-23 874	-15 632
Valutaderivater i langsiktige fysiske industrikontrakter i EUR	-53 351	-45 400	257 873
Valutaderivater - holdt for sikringsformål	0	7 844	8 883
Fordringer			
Langsiktige fordringer	2 294	0	2 000
Andre finansielle instrumenter			
Langsiktige finansielle kraftkontrakter	15 509	39 479	55 777
Andre (tap) / gevinster netto på finansielle instrumenter	-48 337	-21 951	308 901
Andre netto (tap)/gevinster			
Avgang datterselskap og tilknyttet selskap	214 720	0	0
Sum andre (tap) / gevinster netto klassifisert som drift	166 383	-21 951	308 901

Andre (tap) / gevinster netto som inngår i utvidet resultat

	30.06.16	30.06.15	31.12.15
Finansielle instrumenter til virkelig verdi ført over utvidet resultat			
Kontantstrømsikring valutaterminkontrakter	134 284	99 712	1 245
Kontantstrømsikring rentebytteavtaler	-4 894	39 640	-14 422
Kontantstrømsikring finansielle kraftkontrakter	629	379	0
Kontantstrømsikring gjeld i euro	26 912	-30 170	-101 024
Andre (tap) / gevinster netto som inngår i utvidet resultat	156 931	109 561	-114 201

5 Finansielle instrumenter

Konsernet klassifiserer finansielle instrumenter i følgende kategorier: a) finansielle instrumenter til virkelig verdi over resultatet, b) sikringsinstrumenter, c) lån målt til amortisert kost, d) utlån og fordringer og e) finansielle eiendeler tilgjengelig for salg.

<i>(Beløp i hele tusen kroner)</i>	Sikrings- instrumenter	Til virkelig verdi over resultatet	Finansielle eiendeler tilgjengelige for salg	Utlån og fordringer	Andre finansielle instrumenter	Totalt
Langsiktige fordringer	0	0	0	799 081	0	799 081
Finansielle eiendeler tilgjengelig for salg*	0	0	94 544	0	0	94 544
Derivater	16 407	581 560	0	0	0	597 967
Kundefordringer og andre fordringer	0	0	0	1 090 874	0	1 090 874
Kontanter og kontantekvivalenter	0	0	0	2 304 444	0	2 304 444
Sum finansielle eiendeler per 30.06.2016	16 407	581 560	94 544	4 194 399	0	4 886 910

<i>(Beløp i hele tusen kroner)</i>	Sikrings- instrumenter	Til virkelig verdi over resultatet	Lån målt til amortisert kost	Andre finansielle forpliktelser	Totalt
Lån	0	0	10 890 224	0	10 890 224
Annen langsiktig gjeld**	0	0	0	1 163 596	1 163 596
Derivater	217 332	159 697	0	0	377 029
Leverandørgjeld og annen kortsiktig gjeld	0	0	0	1 429 123	1 429 123
Sum finansielle forpliktelser per 30.06.2016	217 332	159 697	10 890 224	2 592 719	13 859 972

* Herav 20 mnok egenkapitalinnskudd KLP (se note 8).

** I posten annen langsiktig gjeld inngår leasinggjeld på 268 millioner kroner.

Vurdering av virkelig verdi

Finansielle instrumenter målt til virkelig verdi på balansedagen er fordelt på nivå med hensyn på måling av virkelig verdi:

Nivå 1: Notert pris i et aktivt marked for en identisk eiendel eller forpliktelse.

Nivå 2: Verdssettelse basert på andre observerbare faktorer enten direkte (pris) eller indirekte (utledet fra priser) enn notert pris for eiendelen eller forpliktelsen.

Nivå 3: Verdssettelse basert på faktorer som ikke er hentet fra observerbare markeder (ikke observerbare forutsetninger)

Eiendeler

<i>(Beløp i hele tusen kroner)</i>	Nivå 1	Nivå 2	Nivå 3	Sum
Finansielle eiendeler tilgjengelig for salg	234	0	94 310	94 544
Finansielle kraftkontrakter - virkelig verdi kunders posisjoner	0	1 144	0	1 144
Finansielle kraftkontrakter - holdt for handelsformål	0	104 507	0	104 507
Rentebytteavtaler - virkelig verdisikring	0	16 407	0	16 407
Valutaderivater - holdt for handelsformål	0	1 856	0	1 856
Valutaderivater i langsiktige fysiske industrikontrakter i EUR	0	0	467 840	467 840
Opsjon aksjer*	0	0	6 214	6 214
Sum finansielle eiendeler til virkelig verdi per 30.06.2016	234	123 914	568 364	692 512

Forpliktelser

<i>(Beløp i hele tusen kroner)</i>	Nivå 1	Nivå 2	Nivå 3	Sum
Finansielle kraftkontrakter - virkelig verdi kunders posisjoner	0	50 171	0	50 171
Finansielle kraftkontrakter - holdt for handelsformål	0	4 003	0	4 003
Valutaterminer - kontantstrømsikring	0	105 945	0	105 945
Valutaderivater - virkelig verdi andre forpliktelser	0	38 797	0	38 797
Rentebytteavtaler - kontantstrømsikring	0	111 387	0	111 387
Finansielle kraftkontrakter - langsiktig gjeld	0	0	66 726	66 726
Sum finansielle forpliktelser til virkelig verdi per 30.06.2016	0	310 303	66 726	377 029

* Lyse har en put opsjon på 15,6% av aksjene i Skangas AS etter transaksjonsavtalen med Gasum inngått i 2014. Gasum har en call opsjon på samme andel. Lyse innregnet virkelig verdi på opsjonene i balansen på transaksjonstidspunktet. I etterfølgende perioder måles opsjonene til virkelig verdi med verdiendring over resultatet. Fra og med 2016 nettoføres verdien av opsjonene, da disse er gjensidig utelukkende. Netto balanseført verdi per 30.06.2016 er 6,2 millioner kroner. Sammenligningstall er omarbeidet.

For utfyllende informasjon om regnskapsføring og måling av finansielle instrumenter henvises det til årsrapport for 2015 tilgjengelig på Lysekonsern.no.

6

Netto rentebærende gjeld

<i>(Beløp i hele tusen kroner)</i>	Obligasjons- lån	Ansvarlig lån	Sertifikat-lån	Lån kreditt institusjoner	Totalt
Kortsiktige og langsiktige lån 01.01.16	4 018 785	2 300 000	800 000	3 369 699	10 488 484
Låneopptak	1 275 000	0	0	0	1 275 000
Nedbetaling	0	-50 000	-200 000	-350 000	-600 000
Tilbakekjøp	-235 000	0	0	0	-235 000
Endring virkelig verdi	-2 378	0	0	0	-2 378
Valutaomregning lån i euro	0	0	0	-35 882	-35 882
Kortsiktige og langsiktige lån 30.06.16	5 056 407	2 250 000	600 000	2 983 817	10 890 224
Leasingforpliktelse 30.06.16					267 870
Kontanter og bank 30.06.16					-2 304 444
Netto rentebærende gjeld 30.06.16					8 853 650

7

Ikke balanseførte forpliktelser

Sira Kvina Kraftselskap DA har mottatt stevning fra konsesjonskraftberettigede kommuner med krav om refusjon av for høy betalt konsesjonskraftpris for årene 2003 og frem til i dag. Det totale kravet er på 88 millioner kroner med tillegg av renter. Lyse eier 41,1 % av Sira Kvina Kraftselskap DA. Det er ikke foretatt regnskapsmessig avsetning for mulig negativt utfall av denne saken da det er vurdert som overveiende sannsynlig at kravet fra de konsesjonskraftberettigede kommuner ikke vinner frem.

8 Pensjoner

Lyse flyttet sin ytelsesbaserte pensjonsordning til Kommunal Landspensjonskasse (KLP) med virkning fra 01.01.2016. Dette er en flerforetaks ytelsesordning. Overgang til ny pensjonsordning har medført en reduksjon i netto pensjonsforpliktelse på 5,9 mnok. Endringen er ført over utvidet resultat.

Alle som etablerer avtale om offentlig tjenstepensjon i KLP skyter inn et egenkapitalinnskudd. Bokført egenkapitalinnskudd utgjør 20 mnok og inngår i regnskapslinjen finansielle eiendeler tilgjengelig for salg.

I 2015 åpnet Lyse for at ansatte kunne velge overgang fra ytelsesbasert ordning til innskuddsordning. 148 personer valgte overgang. Overgangseffekten for 42 av disse er regnskapsført i 2016 som en planendring. I 2016 gir dette en engangseffekt på 17 mnok som er innregnet som en reduksjon av lønnskostnader. Resterende ble regnskapsført i 2015.

Endring i netto balanseført pensjonsforpliktelse

Netto pensjonsforpliktelse 31.12.2015	322 048
Overgang til KLP	-5 902
Planendring	-16 723
Netto endring drift	-351
Netto pensjonsforpliktelse 30.06.2016	299 072



Hendelser etter balansedagen

Avgang datterselskap

Lyse inngikk en transaksjonsavtale 19. mai 2016 med Verisure Holding AS om salg av aksjene i datterselskapet Lyse Alarm AS. Lyse selger med dette 15 000 alarmkunder i Rogaland og hele sin alarmvirksomhet ut av Lyse konsernet. Transaksjonen fant sted 1. juli etter godkjenning fra konkurransemyndighetene, men foreløpig beregning av gevinster i regnskapet er ikke klar da endelig oppgjør ikke har skjedd.

Transaksjonen vil inngå i segmentet "andre".

Netto balanseført verdi av egenkapitalen i datterselskapet Lyse Alarm AS utgjør 23,2 millioner kroner i konsernet ved utgangen av perioden. Periodens resultat etter skatt utgjør -4,6 millioner kroner.

Endring av kontrollkategori - avgang datterselskap til felleskontrollert virksomhet

Lyse har inngått avtale med BKK AS om sammenslåing av fibervirksomhetene i Bergen Fiber AS og BKK FTH AS. Transaksjonen ble gjennomført 1. juli 2016 ved at BKK tegnet seg for aksjer i Bergen Fiber AS mot å gjøre opp aksjeinnskuddet ved overføring av 100 % av aksjene i BKK FTH. Endelig oppgjør har ikke skjedd enda. I henhold til avtale mellom Lyse og BKK AS vil Bergen Fiber AS etter gjennomføringen av transaksjonen være felles kontrollert virksomhet.

Transaksjonen vil inngå i Telekom-segmentet fra og med 1. juli 2016.

Tilgang datterselskap

Datterselskapet Signal Bredbånd AS inngikk en transaksjonsavtale 28. juni 2016 med Hagen Teleconsult Holding AS om kjøp av alle aksjene i Hagen Teleconsult AS under merkenavnet Noraxess. Transaksjonen vil tilføre Lyse konsernet infrastruktur på fiber og ca. 4 000 kunder.

Transaksjonen ble gjennomført 1. juli 2016 til 28,2 millioner kroner og selskapet vil bli innregnet som et datterselskap i Lyse konsernet fra og med 1. juli 2016 i Telekom-segmentet. En foreløpig kjøpsprisallokering og beregning av goodwill er ennå ikke klar da endelig oppgjør ikke har skjedd.



lysekonsern.no